

24A 13

ELEKTROINSTALLATION

Symbol	Bezeichnung	Höhe ca.
	Leerverrohrung	
	Ausschalter ein- u. zweipolig	H=110
	Wechsel-, Serien- u. Kreuzschalter	H=110
	Kontrollschalter ein- u. zweipolig	H=110
	Klingeltaster	H=110
	Auslass 230V	
	Auslass 400V f. E-Herd	
	Schuko Steckdose ein-, zwei- u. dreifach	H=30
	Anschluß für Lüftungsmotor	

BELEUCHTUNG

	Deckenauslass
	Wandauslass
	Außenleuchte

SCHWACHSTROM

	Leerdose, Magenta, TV, Wien Energie	H=30
	Innensprechstelle Audio	H=150
	Raumthermostat	H=140

SICHERHEITSTECHNIK

	Rauchmelder
--	-------------

VERTEILER

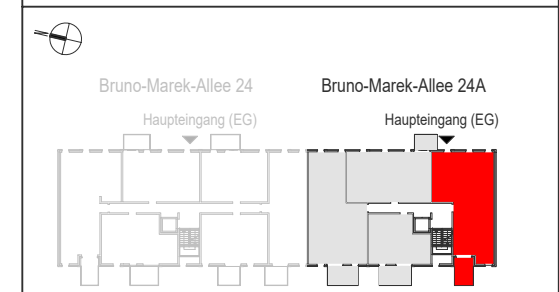
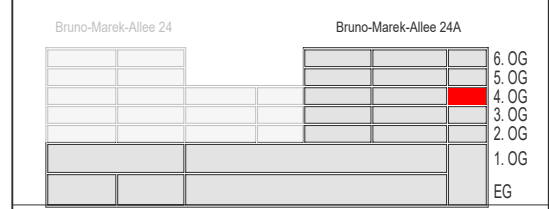
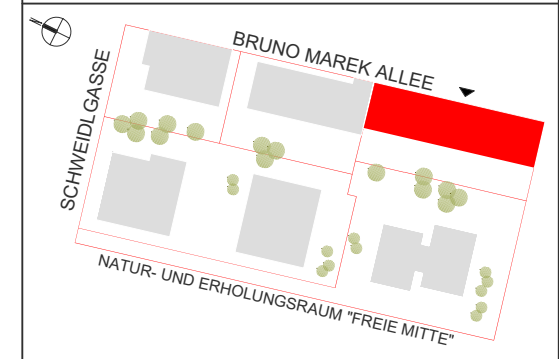
	Elektro-Verteiler
	FBH-Verteiler
	Schwachstrom-Dose (Leer)

1020 WIEN, BRUNO-MAREK-ALLEE 24A

4. OG

TOP 24A_T13

WOHNNUTZFLÄCHE inkl. Loggia	90.88 m ²
BALKON/TERRASSE	5.88 m ²
LOGGIA	2.84 m ²
RAUMHÖHE	2.50 m



Dieser Plan ist zum Anfertigen von Einbaumöbeln nicht geeignet. Statische und bauphysikalische Details sind nicht Planinhalt. Die strichliert dargestellte Einrichtung ist nur illustrativ dargestellt und erfolgt laut Ausstattungsbeschreibung. Maß-/Flächentoleranz +/- 3%. Strichliert dargestellte SanitärAusstattungen sind Platzreserven und die Installationen erfolgen laut Ausstattungsbeschreibung. Fenstermaße sind Architekturlichten. Änderungen vorbehalten.